



## Señales Viales informativas




SIS - 3



SIS - 4



SIS - 7



SIS - 8



SIS - 11



SIS - 13



SIS - 16



SIS - 17



SIS - 19



SIS - 22



SIS - 23



SIS - 51



SIT - 1




SIT - 2



SIT - 3



SIT - 4



SIT - 7



SIT - 10



SIT - 41



SIT - 46

SIS - 3 Área Recreativa

SIS - 4 Auxilio Turístico

SIS - 7 Depósito de Basura

SIS - 8 Estacionamiento

SIS - 11 Gasolinera

SIS - 13 Hotel ó Motel

SIS - 16 Mecánico

SIS - 17 Médico

SIS - 19 Parada de Autobus

SIS - 22 Restaurante

SIS - 23 Sanitarios

SIS - 51 Personas c/ capacidades diferentes

SIT - 1 Acueducto

SIT - 2 Artesanías

SIT - 3 Balneario

SIT - 4 Cascada

SIT - 7 Monumento Colonial

SIT - 10 Zona Arqueológica

SIT - 41 Museo

SIT - 46 Remo



## Señales Viales Preventivas



SP - 8



SP - 9



SP - 10



SP - 11



SP - 12



SP - 13



SP - 20



SP - 21



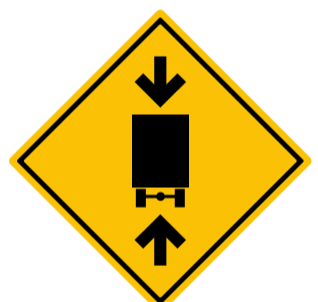
SP - 22



SP - 23



SP - 24



SP - 25



SP - 28



SP - 29



SP - 30



SP - 35



SP - 36



SP - 37



SP - 40



SP - 42

<b>SP - 8</b>	Curva Inversa	<b>SP - 21</b>	Estrechamiento Asimétrico	<b>SP - 30</b>	Zona de Derrumbes
<b>SP - 9</b>	Curva Inversa Cerrada	<b>SP - 22</b>	Puente Móvil	<b>SP - 35</b>	Cruce de Ferrocarril
<b>SP - 10</b>	Zona de Curvas	<b>SP - 23</b>	Puente Angosto	<b>SP - 36</b>	Maquinaria Agrícola
<b>SP - 11</b>	Cruce de Caminos	<b>SP - 24</b>	Anchura Libre	<b>SP - 37</b>	Semáforo
<b>SP - 12</b>	Intersección en T	<b>SP - 25</b>	Altura Libre	<b>SP - 40</b>	Grava Suelta
<b>SP - 13</b>	Intersección en Delta	<b>SP - 28</b>	Superficie Derrapante	<b>SP - 42</b>	Túnel
<b>SP - 20</b>	Estrechamiento Simétrico	<b>SP - 29</b>	Pendiente Peligrosa		



## Señales Viales Restrictivas



SR - 6



SR - 7



SR - 8



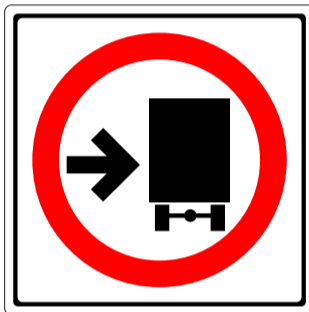
SR - 9



SR - 10



SR - 12



SR - 13



SR - 14



SR - 18



SR - 22



SR - 23



SR - 25



SR - 25A



SR - 26



SR - 29



SR - 30



SR - 31



SR - 32



SR - 33



SR - 34

<b>SR - 6</b>	Alto	<b>SR - 18</b>	Prohibido Rebasar	<b>SR - 30</b>	Prohibida la Circulación de Bicicletas
<b>SR - 7</b>	Ceda el Paso	<b>SR - 22</b>	Prohibido Estacionarse	<b>SR - 31</b>	Prohibida la Circulación de Peatones
<b>SR - 8</b>	Inspección	<b>SR - 23</b>	Prohibida la Vuelta a la Derecha	<b>SR - 32</b>	Prohibida la Circulación de Vehículos de Carga
<b>SR - 9</b>	Velocidad	<b>SR - 25</b>	Prohibido el Retorno	<b>SR - 33</b>	Prohibido el uso de Señales Acústicas
<b>SR - 10</b>	Vuelta Continua Derecha	<b>SR - 25A</b>	Permitido el Retorno	<b>SR - 34</b>	Uso Obligatorio de Cinturón de Seguridad
<b>SR - 12</b>	Sólo Vuelta Izquierda	<b>SR - 26</b>	Prohibido Circular de Frente		
<b>SR - 13</b>	Conserve su Derecha	<b>SR - 29</b>	Prohibida la Circulación de Vehículos Agrícolas		